

大阪営業所周辺地図



アクセス方法

- 阪神高速11号池田線 出入橋出口から 車で 1分
- 四つ橋線 西梅田駅 9出口から 徒歩 2分
- JR東西線 北新地駅 11-5出口から 徒歩 3分
- 大阪環状線 福島駅 東出口から 徒歩 5分

Googleマップ位置情報



東京営業所周辺地図



アクセス方法

- 東京メトロ各線大手町駅 (B2b/B2c出口) 直結
- 東京メトロ丸の内線 東京駅 (M10-M14出口方面) 直結
- JR各線 東京駅 (丸の内北口 駅直結) 徒歩 3分

Googleマップ位置情報



大阪営業所

〒530-0002 大阪府大阪市北区
曾根崎新地二丁目6-24 MF桜橋2ビル11階
TEL : 06-6450-8272 FAX : 06-6450-8757

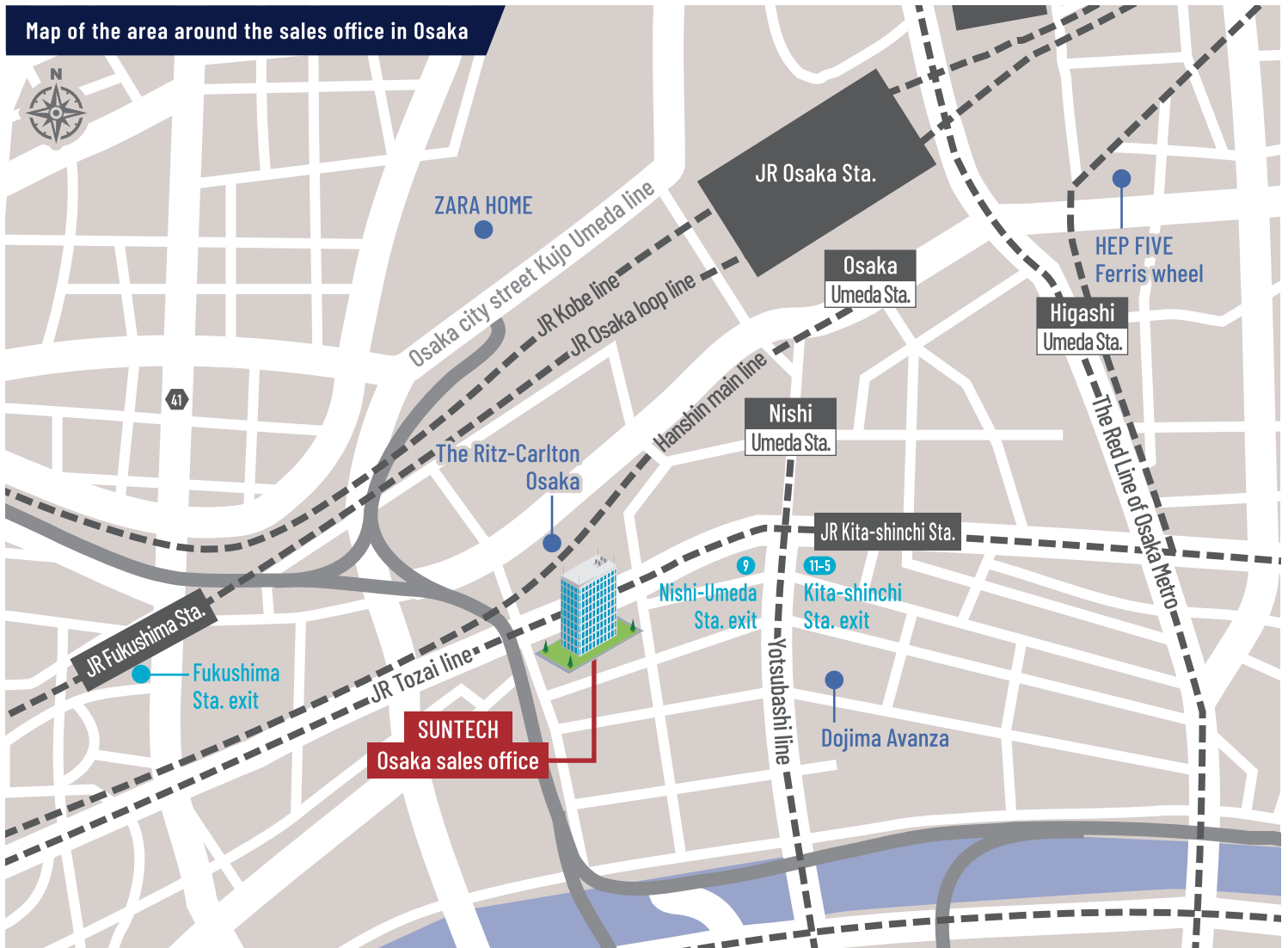
東京営業所

〒100-0005 東京都千代田区
丸の内1-6-5 丸の内北口ビルディング 9階





MAP OF SALES OFFICE IN OSAKA



Map of the area around the sales office in Osaka



How to access

-  1 minutes drive from Deiribashi exit on Hanshin Expressway Route 11 Ikeda line
-  2 minutes walk from exit 9 of Nishi-Umeda station on the Yotsubashi subway line
-  3 minutes walk from exit 11-5 of Kita-shinchi station on JR Tozai line
-  5 minutes walk from east exit of Fukushima station on the Osaka loop line

Google map



Osaka sales office

〒530-0002, 11F, MF Sakurabashi 2 Building, 2-6-24
Sonezakishinchi, Kita-ku, Osaka-shi, Osaka, Japan
TEL : 06-6450-8272 FAX : 06-6450-8757

SUNTECH
OSAKA
OFFICE

 When coming by car, enter the **address** in the car navigation system instead of the phone number.